

Dell™ Latitude™ 2110

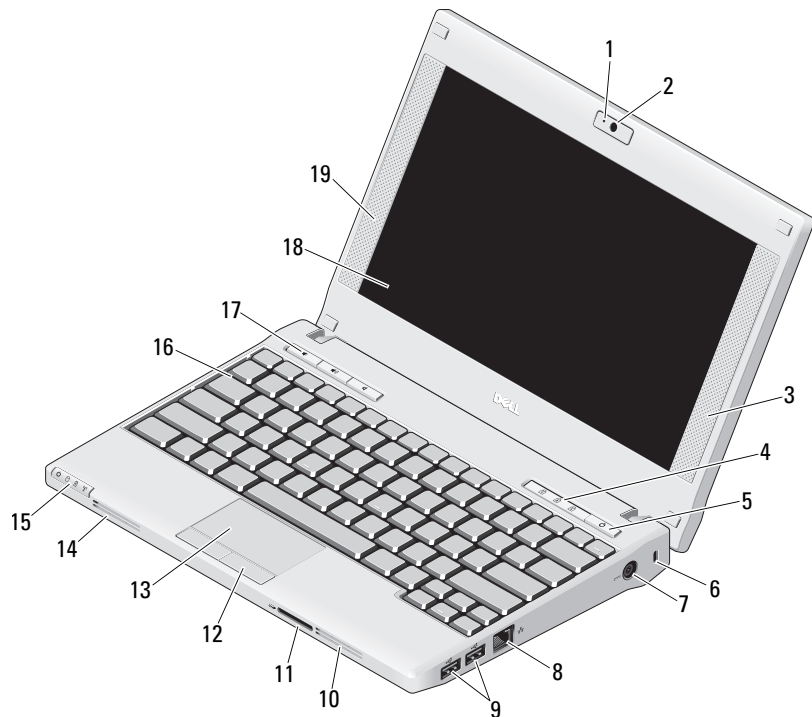
Informations sur l'installation et les fonctionnalités

Vue avant

A propos des avertissements



AVERTISSEMENT : Un **AVERTISSEMENT** indique un risque d'endommagement du matériel, de blessure corporelle ou de mort.



- 1 Voyant d'état de la caméra (en option)
- 2 Caméra (en option)
- 3 Haut-parleur droit
- 4 Voyants d'état du clavier (3)
- 5 Bouton d'alimentation
- 6 Emplacement pour câble de sécurité
- 7 Connecteur d'adaptateur secteur
- 8 Connecteur réseau
- 9 Connecteurs USB 2.0 (2)
- 10 Grille de refroidissement
- 11 Lecteur de carte mémoire Secure Digital (SD)
- 12 Boutons de la tablette tactile (2)
- 13 Tablette tactile
- 14 Grille de refroidissement
- 15 Voyants d'état de l'appareil (4)
- 16 Clavier
- 17 Boutons de commandes multimédias (3)
- 18 Écran (écran tactile en option)
- 19 Haut-parleur gauche



Modèle réglementaire : P02T

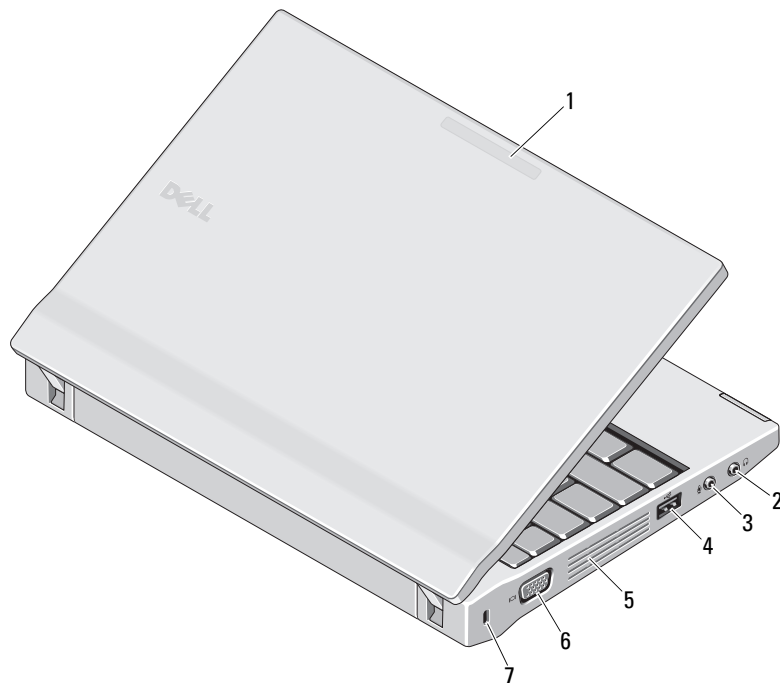
Type réglementaire : P02T002

Mars 2010



07VT8NA00

Vue arrière



- 1 Voyant du mode de fonctionnement (en option)
- 2 Connecteur de ligne de sortie (connecteur de casque)
- 3 Connecteur de ligne d'entrée (connecteur pour microphone)
- 4 Connecteur USB 2.0
- 5 Grille de refroidissement
- 6 Connecteur vidéo (VGA)
- 7 Emplacement pour câble de sécurité



AVERTISSEMENT : Ne bloquez pas les entrées d'air de l'ordinateur et n'y insérez pas d'objets ; évitez également toute accumulation de poussière. Ne placez pas l'ordinateur Dell dans un environnement peu aéré, tel qu'une mallette fermée, lorsque celui-ci fonctionne. Le manque de ventilation risquerait de causer un incendie ou d'endommager l'ordinateur. Le ventilateur se met en marche lorsque l'ordinateur commence à chauffer. Il se peut que le ventilateur fasse du bruit ; cela est tout à fait normal et ne signifie en aucun cas que le ventilateur ou l'ordinateur est défectueux.

Installation rapide



AVERTISSEMENT : Avant de commencer toute procédure de cette section, lisez les consignes de sécurité livrées avec votre ordinateur. Pour plus d'informations sur les meilleures pratiques, consultez le site www.dell.com/regulatory_compliance.



AVERTISSEMENT : L'adaptateur secteur fonctionne avec les tensions secteur disponibles dans le monde entier. Cependant, les connecteurs et les barrettes d'alimentation varient selon les pays. L'utilisation d'un câble non compatible ou le branchement incorrect du câble sur la barrette d'alimentation ou la prise secteur peut provoquer un incendie ou endommager l'équipement.



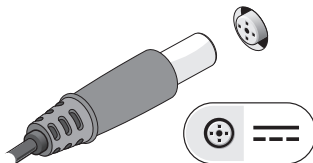
PRECAUTION : Lorsque vous déconnectez l'adaptateur secteur de l'ordinateur, saisissez le connecteur, et non le câble lui-même, et tirez dessus fermement mais sans forcer, afin d'éviter d'endommager le câble. Pour enrayer le câble de l'adaptateur secteur, vérifiez que vous suivez l'angle du connecteur de l'adaptateur pour éviter d'endommager le câble.



REMARQUE : Il se peut que certains périphériques ne soient pas inclus si vous ne les avez pas commandés.

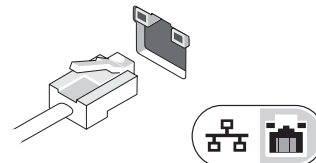
1

Branchez l'adaptateur secteur au connecteur correspondant de l'ordinateur portable et à la prise secteur.



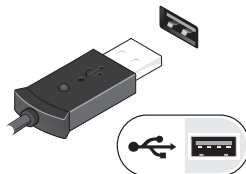
2

Connectez le câble réseau (en option).



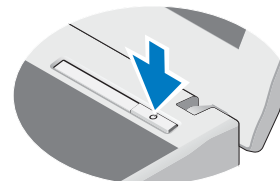
3

Connectez les périphériques USB, tels qu'une souris ou un clavier (en option).



4

Relevez l'écran et appuyez sur le bouton d'alimentation pour allumer l'ordinateur.



REMARQUE : Il est recommandé de mettre l'ordinateur sous tension, puis de l'arrêter au moins une fois avant d'y installer des cartes ou de le connecter à une station d'accueil ou à un autre périphérique externe, tel qu'une imprimante.

Caractéristiques



REMARQUE : Les offres peuvent varier d'une région à l'autre. Pour plus d'informations concernant la configuration de votre ordinateur, cliquez sur le bouton **Démarrer** → **Aide et support**, puis sélectionnez l'option appropriée pour afficher des informations relatives à votre ordinateur.

Informations système

Type de processeur	Intel® Atom™ N470
Chipset	Chipset Express Intel NM10

Vidéo

Type de vidéo :	Carte graphique UMA Intel intégrée à la carte système
Bus de données	Vidéo intégrée
Contrôleur vidéo	Intel Graphics Media Accelerator 3150

Mémoire

Type de mémoire	667 MHz, DDR2
Connecteur du module de mémoire	Un emplacement DIMM
Capacité du module de mémoire	1 ou 2 Go
Mémoire minimale	1 Go
Mémoire maximale	2 Go

Batterie

Type	« Smart » au lithium ion à 6 cellules (56 Wh) « Smart » au lithium ion à 3 cellules (28 Wh)
------	--

Dimensions

6 cellules	
Profondeur	48,13 mm (1,89 pouce)
Hauteur	42,46 mm (1,67 pouce)
Largeur	204 mm (8,03 pouces)
3 cellules	
Profondeur	40,50 mm (1,59 pouce)
Hauteur	23,24 mm (0,92 pouce)
Largeur	204 mm (8,03 pouces)

Poids

6 cellules	340 – 350 g (0,74 – 0,77 livre)
3 cellules	185 – 190 g (0,40 – 0,41 livre)

Tension	11,1 VCC (6 et 3 cellules)
---------	----------------------------

Plage de températures :

Fonctionnement	0 à 35 °C (32 à 95 °F)
Stockage	–40 à 60 °C (–40 à 140 °F)

Pile bouton	Pile bouton 3 V CR2032 au lithium
-------------	-----------------------------------

Adaptateur secteur	
Tension d'entrée	100 – 240 VCA
Courant d'entrée (maximal)	1,5 A
Fréquence d'entrée	50 – 60 Hz
Alimentation de sortie	65 W
Courant de sortie	4,34 A (maximum à 4 impulsions/seconde) 3,34 A (continu)
Tension de sortie nominale	19,50 +/- 1,00 VCC
Dimensions	
Hauteur	16 mm (0,63 pouce)
Largeur	127 mm (4,99 pouces)
Profondeur	66 mm (2,59 pouces)
Plage de températures :	
Fonctionnement	0 à 35 °C (32 à 95 °F)
Stockage	-40 à 65 °C (-40 à 149 °F)
Caractéristiques physiques	
Hauteur	
sans écran tactile	22,50 – 39,90 mm (0,89 – 1,57 pouce)
avec écran tactile	24,10 – 41,50 mm (0,95 – 1,63 pouce)
Largeur	265 mm (10,43 pouces)
Profondeur	187 mm (7,36 pouces)

Caractéristiques physiques (Suite)	
Poids	
Batterie à 3 cellules sans écran tactile	1,36 kg (2,99 livres)
Batterie à 6 cellules sans écran tactile	1,52 kg (3,35 livres)
Caractéristiques environnementales	
Plage de températures :	
Fonctionnement	0 à 35 °C (32 à 95 °F)
Stockage	-40 à 65 °C (-40 à 149 °F)
Humidité relative (maximale)	
Fonctionnement	10 à 90 % (sans condensation)
Stockage	5 à 95 % (sans condensation)
Altitude (maximale)	
Fonctionnement	-15,20 à 3 048 m (-50 à 10 000 pieds)
Stockage	-15,20 à 10 668 m (-50 à 35 000 pieds)

Informations et ressources supplémentaires

Consultez les documents réglementaires et de sécurité livrés avec votre ordinateur et la page Regulatory Compliance (Conformité à la réglementation) à l'adresse www.dell.com/regulatory_compliance pour plus d'informations sur :

- les meilleures pratiques en matière de sécurité ;
- la garantie ;
- les conditions générales ;
- la certification réglementaire ;
- l'ergonomie ;
- le contrat de licence pour utilisateur final.

Les informations de ce document peuvent être modifiées à tout moment sans préavis.

© 2010 Dell Inc. Tous droits réservés. Imprimé en Chine. Imprimé sur du papier recyclé.

Toute reproduction de ces documents de quelque manière que ce soit sans l'autorisation écrite de Dell Inc. est strictement interdite.

Marques mentionnées dans ce document : *Dell*, le logo *DELL* et *Latitude* sont des marques de Dell Inc. ; *Intel* est une marque déposée et *Atom* est une marque d'Intel Corporation aux Etats-Unis et dans d'autres pays.

D'autres marques et noms commerciaux peuvent être utilisés dans ce document pour faire référence aux entités se réclamant de ces marques et de ces noms, ou pour faire référence à leurs produits.

Dell Inc. décline tout intérêt propriétaire dans l'utilisation des marques déposées et des noms de marques ne lui appartenant pas.